




MEAG AktienSelect I

Weltweiter Aktienfonds mit Nachhaltigkeitsmerkmalen

Anlegertyp ¹



Risikoorientiert

Stand: 28.02.2026

Anlagekonzept²

Anlagestrategie	Weltweite systematische Auswahl von Unternehmen/Ausstellern, die ihren wirtschaftlichen Erfolg mit Rücksicht auf ausgewählte Merkmale aus den Bereichen Umwelt und Gesellschaft erzielen und die Grundsätze guter Unternehmensführung einhalten. Anwendung anerkannter Strategien zur Auswahl der Unternehmen (Best-in-Class-Ansatz und Ausschlusskriterien)
Anlageziel	Attraktiver Wertzuwachs unter Berücksichtigung ökologischer und sozialer Kriterien
Empfohlene Anlagedauer	Mind. 8 Jahre
Steuerliche Teilfreistellung	30 Prozent ³

Fondsdaten

Fondsgesellschaft	MEAG MUNICH ERGO Kapitalanlagegesellschaft mbH
ISIN	DE000A0HF491
Geschäftsjahr	01.04.-31.03.
Bildung der Anteilklasse I	01.07.2019
Ertragsverwendung	Ausschüttung (Juni)
Ausgabeaufschlag	0,00%
Gesamtkostenquote ⁴	0,50%
Fondsvolumen	583.755.782,61€
Volumen der Anteilklasse I	22.077.887,14€
Ausgabepreis	184,99€
Rücknahmepreis	184,99€
Mindestanlagebetrag	250.000,00€

Vergleichsindex

MSCI World Selection Net EUR Index	100,00%
------------------------------------	---------

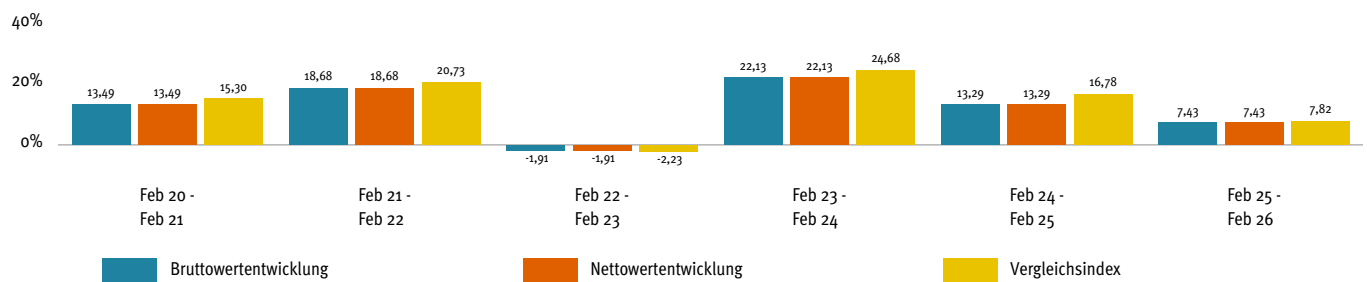
Auszeichnungen des Fonds / der MEAG ⁵

Morningstar-GesamtratingTM ⁶ ★ ★ ★

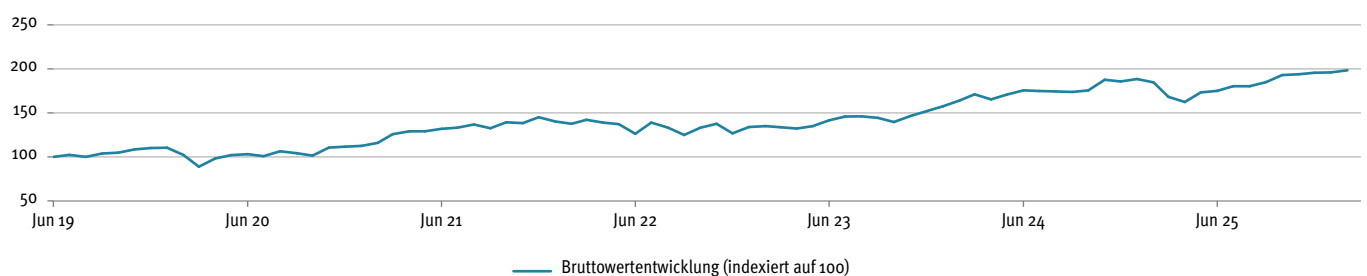


Wertentwicklung^{7,8} der vergangenen 12-Monats-Zeiträume

Die frühere Wertentwicklung lässt nicht auf zukünftige Renditen schließen



Bruttowertentwicklung^{7,8} seit Auflegung



Brtwertentwicklung ^{z/8}	kumuliert	p.a.
laufendes Jahr	1,43%	-
1 Jahr	7,43%	-
3 Jahre	47,79%	13,62%
5 Jahre	72,04%	11,16%
seit Bildung der Anteilklasse I	99,48%	10,64%

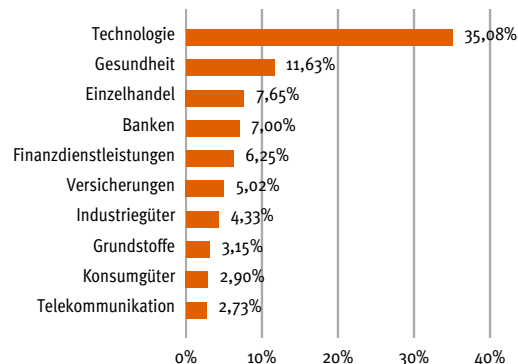
Die größten Positionen

NVIDIA Corp.	7,82%
Alphabet Inc.	7,56%
Microsoft Corp.	4,35%
Eli Lilly and Co.	2,99%
Mastercard Inc.	1,86%
Verizon Communications Inc.	1,66%
Canadian Tire Corp. Ltd.	1,53%
BNP Paribas S.A.	1,50%
The Allstate Corp.	1,50%
ASML Holding N.V.	1,48%

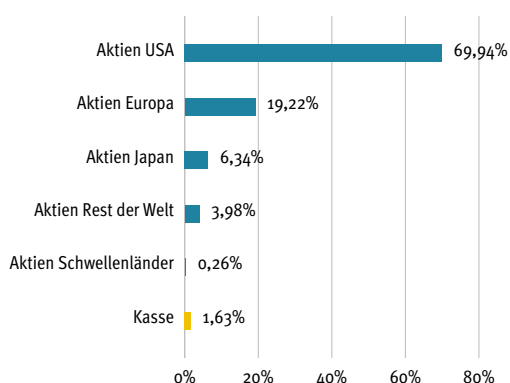
Fondskennzahlen

Volatilität p.a. (3 Jahre)	13,04%
----------------------------	--------

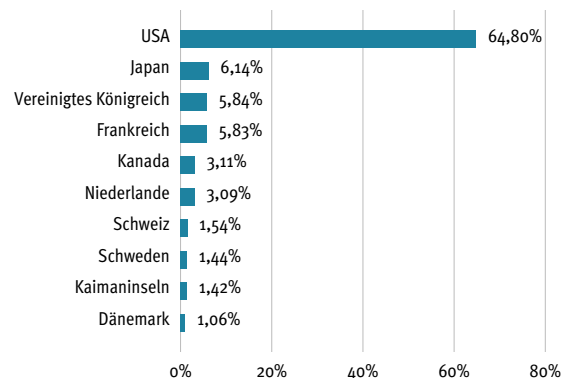
Branchenstruktur (die größten Positionen)



Anlagestruktur im Detail (inklusive Derivate)⁹



Länderstruktur (die größten Positionen)



Chancen und Risiken

Chancen

- ▶ Langfristige Ertragschancen durch Kurssteigerungen und Dividenden
- ▶ Berücksichtigung von nachhaltigen Kriterien in der Anlagepolitik
- ▶ Breite Branchen- und Länderstreuung
- ▶ Wechselkursgewinne bei Anlagen in Fremdwährungen

Risiken

- ▶ Kursverluste der Aktien bei marktbedingten Kursschwankungen sowie unternehmensspezifische Risiken
- ▶ Reduzierte Titelauswahl durch Ausrichtung auf Nachhaltigkeit
- ▶ Aktien von kleinen und mittelgroßen Unternehmen unterliegen einem höheren Kurschwankungsrisiko als Standardwerte
- ▶ Wechselkursverluste bei Anlagen in Fremdwährungen

Rechtliche Hinweise

Diese Information dient Werbezwecken. Die in dieser Veröffentlichung enthaltenen Angaben stellen keine Anlageberatung dar, sondern ausschließlich der Produktbeschreibung. Allein verbindliche Grundlage für den Erwerb von Fondsanteilen sind das Basisinformationsblatt, der Verkaufsprospekt sowie der letzte Jahres- bzw. Halbjahresbericht; kostenlos in deutscher Sprache erhältlich bei der unten angegebenen Adresse. Der Verkaufsprospekt enthält ausführliche Risikohinweise. Der Wert der Fondsanteile und deren Erträge können sowohl steigen als auch fallen, und es besteht die Möglichkeit, dass Sie bei einer Rückgabe von Anteilen nicht den vollen investierten Betrag zurückerhalten. Eine Zusammenfassung der Anlegerrechte in Deutsch erhalten Sie hier: <https://www.meag.com/de/informieren/medien/Anlegerrechte.pdf>. Die MEAG kann jederzeit beschließen, Vorkehrungen, die sie gegebenenfalls für den Vertrieb von Anteilen eines Fonds und/oder Anteilklassen eines Fonds in einem anderen Mitgliedstaat als ihrem Herkunftsmitgliedstaat getroffen hat, unter den Voraussetzungen des Art. 93a der Richtlinie 2009/65/EG und des Art. 32a der Richtlinie 2011/61/EU wieder aufzuheben. Hinweis für Österreich: Die Funktion der Einrichtung im Sinne des Art. 92 Richtlinie 2009/65/EG führt die bisherige Zahl- und Vertriebsstelle VOLKSBANK WIEN AG, Schottengasse 10, A-1010 Wien fort. Für Personen, deren Wohn- bzw. Geschäftssitz in einem Land liegt, das für die Verbreitung der vorliegenden Informationen Beschränkungen vorsieht, stellt diese Unterlage weder ein Angebot noch eine Aufforderung zum Erwerb von Investmentfondsanteilen dar. Insbesondere darf diese Veröffentlichung nicht in den Vereinigten Staaten, Kanada, Singapur oder Großbritannien verteilt werden. Diese Unterlage richtet sich nicht an US-Personen und die darin enthaltenen Informationen dürfen nicht von US-Personen genutzt werden. US-Personen sind natürliche Personen, Gesellschaften jeder Art, die Bürger der Vereinigten Staaten sind oder dort domiziliert sind oder nach dem Recht der Vereinigten Staaten errichtet sind.

Sofern nicht anders ausgewiesen, werden bei den im Report enthaltenen Kennzahlen und Strukturen keine Derivate berücksichtigt.

Weitere Informationen zu den ESG-Aspekten unserer Artikel 8 Fonds finden Sie unter <https://www.meag.com/de/investieren/institutionelle-kunden/DE000A0HF491.html#tab=tab-4>

¹ Anlegertyp Risikoorientiert: Hohen Ertragsersparungen des Anlegers stehen starke Schwankungen der Anteilpreise gegenüber. Finanzielle Verluste sind möglich, das Verlustrisiko ist typischerweise hoch (kein Kapitalschutz). Der Anlagehorizont ist langfristig. Hinweis: Als Orientierungshilfe werden dem Anlegerprofil typischerweise geeignete Fonds zugeordnet. Die Zuordnung weicht von dem fondsbezogenen Gesamtrisikoindikator ab (vgl. Basisinformationsblatt).

² Der Investmentfonds weist aufgrund seiner Zusammensetzung bzw. der vom Fondsmanagement verwendeten Techniken eine erhöhte Volatilität auf, d.h., die Anteilpreise können auch innerhalb kurzer Zeiträume stärkeren Schwankungen nach unten oder nach oben unterworfen sein.

³ Angabe gilt für Privatanleger. Weitere Informationen entnehmen Sie bitte §20 InvStG.

⁴ Die im Geschäftsjahr 2024/2025 angefallenen Kosten des Fonds bzw. der Anteilklasse ohne Transaktionskosten im Verhältnis zum (anteiligen) Fondsvermögen; auch sog. „Gesamtkostenquote“. Die Gesamtkostenquote kann von Jahr zu Jahr schwanken. Investiert der Fonds einen wesentlichen Anteil seines Fondsvermögens in Zielfonds, so werden auch die Kosten der einzelnen Zielfonds und erhaltene Zahlungen berücksichtigt. Beim Erwerb durch Dritte/Vertriebsstellen (z. B. Banken oder Wertpapierdienstleister) kann es aufgrund neuer regulatorischer Vorgaben, insbesondere unter der EU-Richtlinie 2014/65 (sog. MiFID II-Richtlinie), zu einem abweichenden Kostenausweis kommen.

⁵ Auszeichnungen können sich je nach Vergabe auf die Fondsgesellschaft, das Fondsmanagement sowie auf einzelne Fonds oder deren Fondsmanager beziehen. Frühere Auszeichnungen und Wertentwicklungen sind kein verlässlicher Indikator für zukünftige Ergebnisse. © Die Rechte an den genannten Auszeichnungen liegen bei den jeweiligen Vergabestellen.

⁶ Morningstar Gesamtrating™ per 28.02.2026. Quelle: Morningstar. © 2026 Morningstar. Alle Rechte vorbehalten.

⁷ Die Bruttowertentwicklung (BVI-Methode) berücksichtigt alle auf Fondsebene anfallenden Kosten (z. B. Verwaltungsvergütung). Die Nettowertentwicklung berücksichtigt zusätzlich den Ausgabeaufschlag, der die Wertentwicklung mindert. Da für die Anteilklasse I kein Ausgabeaufschlag erhoben wird, entspricht die Bruttowertentwicklung der Nettowertentwicklung. Es können dem Anleger zusätzlich die Wertentwicklung mindernde Depotgebühren entstehen. Quelle: MEAG Benchmark: 100% MSCI World Selection Net Return EUR Index

⁸ Zum 1.1.2018 erfolgte eine wesentliche Änderungen der Anlagepolitik des Fonds. Die für den Zeitraum vor diesen Änderungen dargestellte frühere Wertentwicklung wurde daher unter Umständen erzielt, die nicht mehr gültig sind.

⁹ Die Investitionsquote kann bei Berücksichtigung von Derivaten über oder unter 100% liegen. Derivate sind Finanzinstrumente, deren Wert sich von anderen Vermögenswerten ableitet. Sie können zur Absicherung, zur Steuerung des Portfolios oder zur Nutzung von Marktchancen eingesetzt werden. Ihr Einsatz ist jedoch auch mit Risiken verbunden, zum Beispiel durch stärkere Kursschwankungen, ein erhöhtes Verlustrisiko oder eine eingeschränkte Handelbarkeit im Vergleich zu konventionellen Anlagen.

Adresse der Fondsgesellschaft

MEAG MUNICH ERGO Kapitalanlagegesellschaft mbH

Am Münchner Tor 1

80805 München

www.meag.com