


## MEAG EuroRent I

### Europäischer Rentenfonds

#### Anlegertyp<sup>1</sup>



#### Defensiv

Stand: 31.07.2022

#### Anlagekonzept<sup>2</sup>

Anlagestrategie	Überwiegend europäische Anleihen guter Qualität Flexible Beimischung von Fremdwährungsanleihen sowie Anleihen außer-europäischer Aussteller Laufzeit der Anleihen je nach Markteinschätzung
Anlageziel	Attraktiver Wertzuwachs durch Anlage in die europäischen Rentenmärkte
Empfohlene Anlagedauer	Mind. 4 Jahre
Steuerliche Teilfreistellung	keine <sup>3</sup>

#### Fondsdaten

Fondsgesellschaft	MEAG MUNICH ERGO Kapitalanlagegesellschaft mbH
ISIN	DE000A0HF467
Geschäftsjahr	01.04.-31.03.
Bildung der Anteilklasse I	04.04.2006
Ertragsverwendung	Ausschüttung (Juni)
Ausgabeaufschlag	0,00%
Laufende Kosten <sup>4</sup>	0,27%
Fondsvolumen	321.422.150,23€
Volumen der Anteilklasse I	7.938,69€
Ausgabepreis	26,37€
Rücknahmepreis	26,37€
Mindestanlagebetrag	250.000,00€

#### Vergleichsindex

IBOXX EURO SOVEREIGN ALL MATURITIES - TR	30%
JPM EU EMBI GLB DIVS COMPOSITE - TR	10%
IBOXX EURO CORP. ALL MATS - TR	30%
IBOXX Euro Coll. Covered 1-10 YRS - TR	30%

#### Auszeichnungen des Fonds / der MEAG<sup>5</sup>

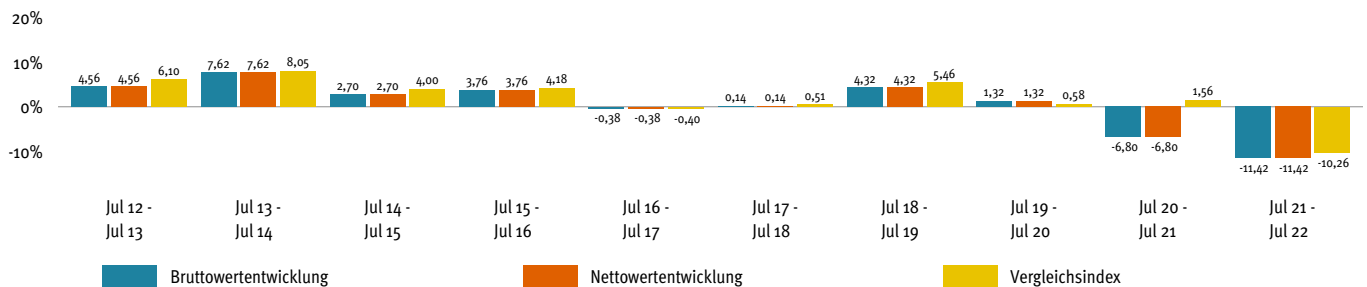
Morningstar-Gesamtrating™ (Stand: 29.07.2022)<sup>6</sup>

★ ★

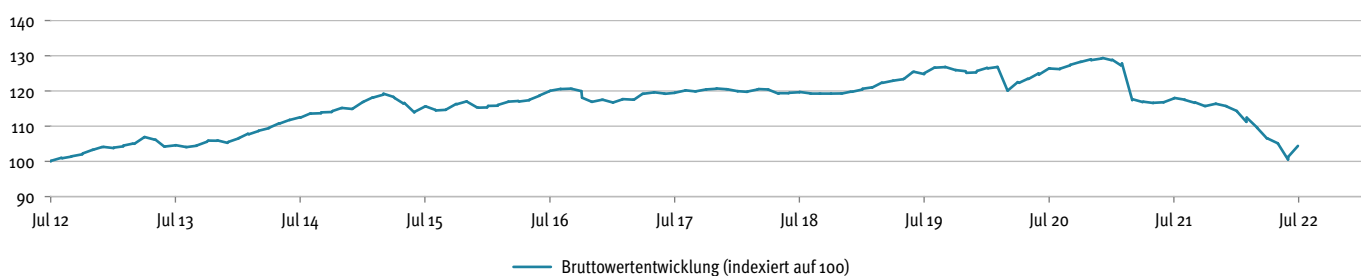


#### Wertentwicklung<sup>7</sup> der vergangenen 12-Monats-Zeiträume

Die frühere Wertentwicklung lässt nicht auf zukünftige Renditen schließen



#### Bruttowertentwicklung<sup>7</sup> der vergangenen zehn Jahre

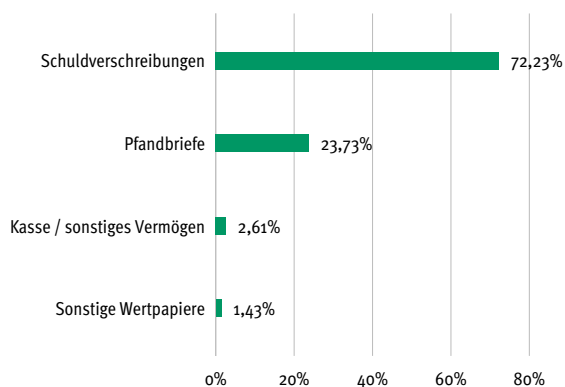


Bruttowertentwicklung <sup>7</sup>	kumuliert	p. a.
laufendes Jahr	-9,80%	-
1 Jahr	-11,42%	-
3 Jahre	-16,35%	-5,78%
5 Jahre	-12,62%	-2,66%
10 Jahre	4,39%	0,43%
seit Bildung der Anteilklasse I	28,04%	1,53%

### Die größten Positionen

0.950% Italien, Republik EO-B.T.P. 2018(23)	3,12%
0.750% ABANCA Corporación Bancaria SA EO-Cédulas Hip. 2019(29)	2,01%
0.010% Sumitomo Mitsui Trust Bk Ltd. EO-Mortg.Cov.MTN 20(27)	2,00%
0.100% United Overseas Bank Ltd. EO-M.-T. Mortg.Cov.Bds 21(29)	1,97%
1.200% Italien, Republik EO-B.T.P. 2022(25)	1,71%
0.010% Korea Housing Fin.Corp. EO-Mortg.Cov.Bds 2021(26)Reg.S	1,59%
0.250% ASB Finance Ltd. (Ldn Branch) EO-MTN 21(31)	1,55%
0.875% Commonwealth Bank of Australia EO-Mortg.Cov.MTN 19(29)	1,48%
0.010% Korea Housing Fin.Corp. EO-Mortg.Cov.Bds 2020(25)Reg.S	1,47%
Bankkonto KAG MEAG EuroRent EUR	1,24%

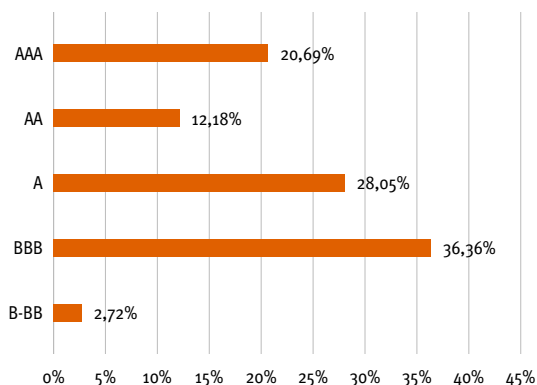
### Wertpapierstruktur



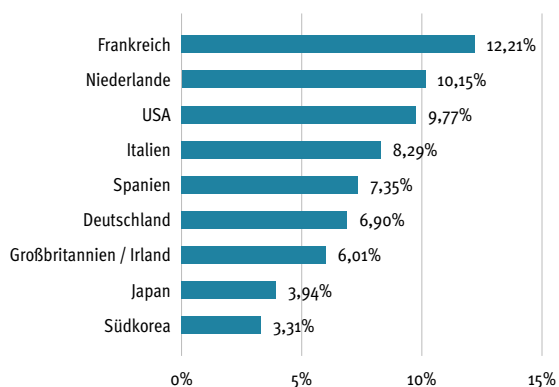
### Fondskennzahlen

durchschnittliche Verzinsung	0,97%
durchschnittliche Rendite	2,23%
durchschnittliche Restlaufzeit (in Jahren)	6,24
Modified Duration <sup>8</sup>	5,85
Volatilität p.a. (3 Jahre) <sup>6</sup>	7,21%
Sharpe Ratio <sup>9</sup>	-0,75

### Bonitätsstruktur<sup>10</sup>



### Länderstruktur (die größte Positionen)



### Chancen und Risiken

#### Chancen

- ▶ Erträge der Anleihen aus laufender Verzinsung
- ▶ Marktbedingte Kurssteigerungen der Anleihen bei Zinsrückgang oder Verbesserung der Schuldnerqualität einzelner Aussteller

#### Risiken

- ▶ Marktbedingte Kursverluste der Anleihen bei Zinsanstieg oder Verschlechterung einzelner Aussteller
- ▶ Wechselkursverluste bei Anlagen in Fremdwährungen

## Rechtliche Hinweise

Diese Information dient Werbezwecken. Die in dieser Veröffentlichung enthaltenen Angaben stellen keine Anlageberatung dar, sondern dienen ausschließlich der Produktbeschreibung. Allein verbindliche Grundlage für den Erwerb von Fondsanteilen sind die wesentlichen Anlegerinformationen, der Verkaufsprospekt sowie der letzte Jahres- bzw. Halbjahresbericht; kostenlos in deutscher Sprache erhältlich bei MEAG MUNICH ERGO Kapitalanlagegesellschaft mbH, Am Münchner Tor 1, 80805 München, Internet [www.meag.com](http://www.meag.com). Der Verkaufsprospekt enthält ausführliche Risikohinweise. Der Wert der Fondsanteile und deren Erträge können sowohl steigen als auch fallen, und es besteht die Möglichkeit, dass Sie bei einer Rückgabe von Anteilen nicht den vollen investierten Betrag zurückerhalten. Eine Zusammenfassung der Anlegerrechte in Deutsch erhalten Sie hier: <https://www.meag.com/de/informieren/medien/Anlegerrechte.pdf>. Die MEAG kann jederzeit beschließen, Vorkehrungen, die sie gegebenenfalls für den Vertrieb von Anteilen eines Fonds und/oder Anteilsklassen eines Fonds in einem anderen Mitgliedstaat als ihrem Herkunftsmitgliedstaat getroffen hat, unter den Voraussetzungen des Art. 93a der Richtlinie 2009/65/EG und des Art. 32a der Richtlinie 2011/61/EU wieder aufzuheben. Für die Richtigkeit, Vollständigkeit und Aktualität dieser Informationen übernehmen wir keine Gewähr.

<sup>1</sup> Anlegertyp Defensiv: Positiven Ertragswartungen des Anlegers stehen eher geringe Schwankungen der Anteilpreise gegenüber. Finanzielle Verluste sind möglich, das Verlustrisiko ist typischerweise eher niedrig (kein Kapitalschutz). Der Anlagehorizont ist mittelfristig. Hinweis: Als Orientierungshilfe werden dem Anlegertyp üblicherweise geeignete Fonds zugeordnet. Die Zuordnung weicht von dem fondsbezogenen Risiko- und Ertragsprofil ab (vgl. wesentliche Anlegerinformationen).

<sup>2</sup> Wertpapiere und Geldmarktinstrumente bestimmter Aussteller dürfen mehr als 35 % des Fondsvermögens betragen; die Details entnehmen Sie bitte dem Verkaufsprospekt.

<sup>3</sup> Angabe gilt für Privatanleger. Weitere Informationen entnehmen Sie bitte §20 InvStG.

<sup>4</sup> Die im Geschäftsjahr 2021/2022 angefallenen Kosten des Fonds bzw. der Anteilklasse ohne Transaktionskosten im Verhältnis zum (anteiligen) Fondsvermögen; auch sog. "Gesamtkostenquote". Die laufenden Kosten können von Jahr zu Jahr schwanken. Beim Erwerb durch Dritte/Vertriebsstellen (z.B. Banken oder Wertpapierdienstleister) kann es aufgrund neuer regulatorischer Vorgaben, insbesondere unter der EU Richtlinie 2014/65 (sog. MiFID II Richtlinie), zu einem abweichenden Kostenausweis kommen.

<sup>5</sup> Auszeichnungen in der Vergangenheit sind kein verlässlicher Indikator für zukünftige Wertentwicklungen und Auszeichnungen. Copyright © 2022 Scope Fund Analysis GmbH. Capital: Die Auszeichnung bezieht sich auf die Fondsgesellschaft MEAG.

<sup>6</sup> Datenquelle – © 2022 Morningstar. Alle Rechte vorbehalten.

<sup>7</sup> Die Bruttowertentwicklung (BVI-Methode) berücksichtigt alle auf Fondsebene anfallenden Kosten (z. B. Verwaltungsvergütung). Die Nettowertentwicklung berücksichtigt zusätzlich den Ausgabeaufschlag, der die Wertentwicklung mindert. Da für die Anteilklasse I kein Ausgabeaufschlag erhoben wird, entspricht die Bruttowertentwicklung der Nettowertentwicklung. Es können dem Anleger zusätzlich die Wertentwicklung mindernde Depotgebühren entstehen. Quelle: MEAG. Benchmark: 30% IBOXX EURO SOVEREIGN ALL MATURITIES - TR; 10% JPM EU EMBI GLB DIVS COMPOSITE - TR; 30% IBOXX EURO CORP. ALL MATS - TR; 30% IBOXX Euro Coll. Covered 1-10 YRS - TR

<sup>8</sup> Berechnung unter Berücksichtigung von Derivaten.

<sup>9</sup> Für die Berechnung der Risikokennzahl werden rollierend 90 Bewertungstage zugrunde gelegt. Renditetrends werden nicht berücksichtigt (historische Betrachtungsweise).

<sup>10</sup> MEAG Rating, das die Ratingbewertungen von Standard & Poor's, Moody's und Fitch mit einbezieht.

### Adresse der Fondsgesellschaft

MEAG MUNICH ERGO Kapitalanlagegesellschaft mbH  
Am Münchner Tor 1  
80805 München  
[www.meag.com](http://www.meag.com)