

MEAG GlobalBalance DF

Weltweiter Dachfonds

Anlegertyp ¹



Ausgewogen

Anlagekonzept

Anlagestrategie	Weltweite, breit gestreute Vermögensanlage in Aktien- und Rentenfonds Anteil der Aktienfonds am Fondsvermögen meist zwischen 40 und 60 Prozent, flexible Steuerung je nach Markteinschätzung Sorgfältige Auswahl der Zielfonds nach qualitativen und quantitativen Kriterien, wie z.B. der Einschätzung des Investmentprozesses des Zielfonds-Managers, der Kostenstruktur des Zielfonds und seinem Fondsvolumen
Anlageziel	Attraktiver Wertzuwachs durch Anlage in die internationalen Aktien- und Rentenmärkte
Empfohlene Anlagedauer	Mind. 5 Jahre
Steuerliche Teilfreistellung	15 Prozent ²

Vergleichsindex

BLOOMBERG BARC Euro Aggregate TR	33,00%
STOXX EUROPE 600 NR	22,00%
S&P 500 EUR Hedged Net TR	18,00%
BLOOMBERG BARC US Aggregate TR	15,00%
JPM EMBI Global Diversified EUR hedged	7,00%
MSCI Emerging Markets Daily Net USD TR	5,00%

Fondsdaten

Fondsgesellschaft	MEAG MUNICH ERGO Kapitalanlagegesellschaft mbH
ISIN	DE0009782763
Geschäftsjahr	01.04.-31.03.
Auflegungsdatum	02.10.2000
Ertragsverwendung	Ausschüttung (Juni)
Ausgabeaufschlag	4,00%
Gesamtkostenquote ³	1,68%
Fondsvolumen	87.494.724,45€
Ausgabepreis	90,81€
Rücknahmepreis	87,32€

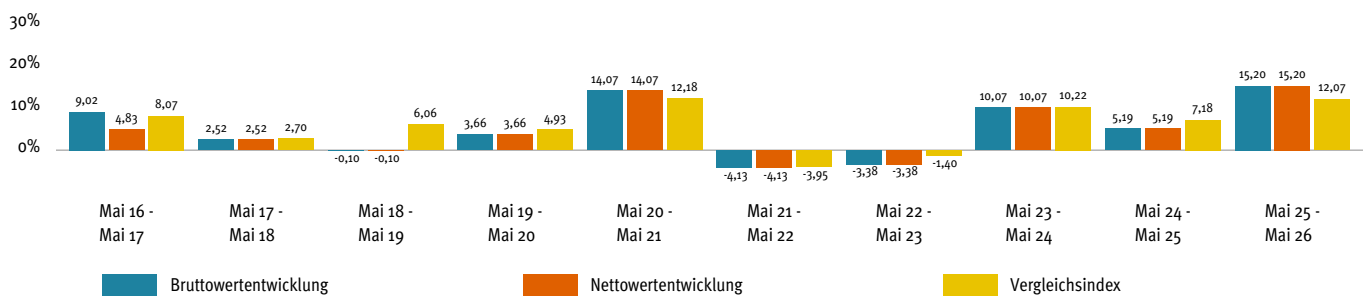
Stand: 31.05.2026

Auszeichnungen des Fonds / der MEAG ⁴

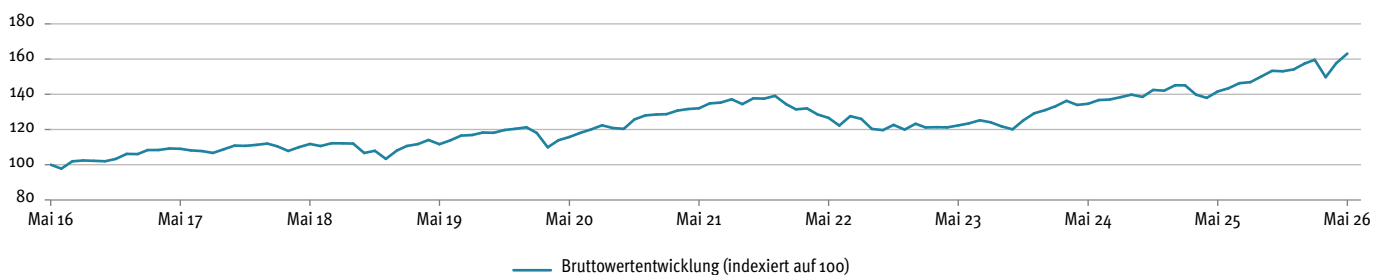
Morningstar-Gesamtrating^{TM 5} ★★★★★

Wertentwicklung⁶ der vergangenen 12-Monats-Zeiträume

Die frühere Wertentwicklung lässt nicht auf zukünftige Renditen schließen



Bruttowertentwicklung⁶ der vergangenen zehn Jahre



Bruttowertentwicklung ⁶	kumuliert	p.a.
laufendes Jahr	5,83%	-
1 Jahr	15,20%	-
3 Jahre	33,37%	10,08%
5 Jahre	23,54%	4,32%
10 Jahre	63,12%	5,02%
seit Auflegung	116,10%	3,03%

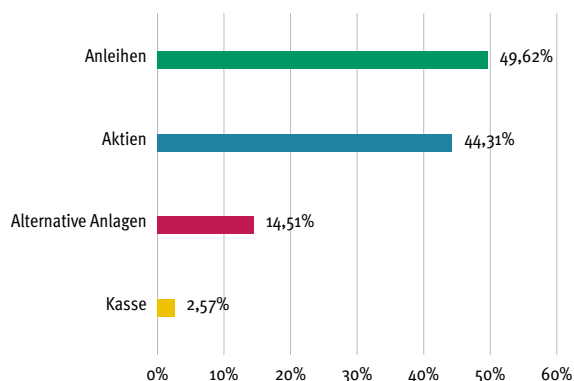
Fondskennzahlen

Volatilität p.a. (3 Jahre)	5,58%
----------------------------	-------

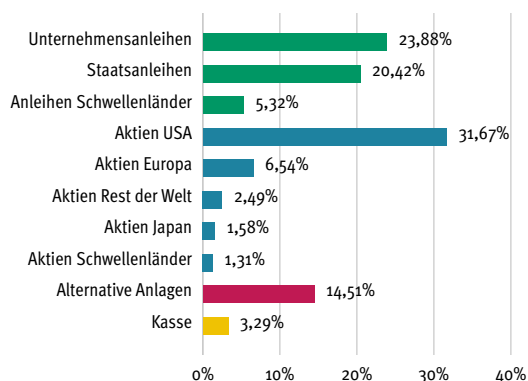
Die größten Zielfonds

MEAG GlobalAktien	4,87%
Invesco Markets PLC - Invesco S&P 500 UCITS ETF	4,26%
Barings Umbrella Fund PLC - Barings Emerging Markets Sovereign	3,96%
Man Funds VI PLC - Man High Yield Opportunities	3,93%
Amundi S&P 500 ETF	3,77%
INVECO MARKETS PLC - Invesco NASDAQ-100 Swap UCITS ETF	3,62%
Twelve Capital UCITS ICAV - Twelve Cat Bond Fund	3,50%
Legal & General SICAV - L&G Euro Corporate Bond Fund (Exclusive)	3,45%
Goldman Sachs US Dollar Credit	3,34%
Man Funds plc - MAN Global Investment Grade Opportunities	3,22%

Anlagestruktur (inklusive Derivate)⁷



Anlagestruktur im Detail (inklusive Derivate)⁷



Chancen und Risiken

Chancen

- ▶ Spezifische Chancen der in den Zielfonds enthaltenen Wertpapiere: Anleihen: Erträge aus laufender Verzinsung; marktbedingte Kurssteigerungen bei Zinsrückgang oder Verbesserung der Schuldnerqualität einzelner Aussteller; Aktien: langfristige Ertragschancen durch Kurssteigerungen und Dividenden
- ▶ Breite Risikostreuung durch Anlage des Vermögens in mehrere Zielfonds und innerhalb der Zielfonds in eine Vielzahl von Einzelwerten
- ▶ Wechselkursgewinne bei Anlagen in Fremdwährungen

Risiken

- ▶ Spezifische Risiken der in den Zielfonds enthaltenen Wertpapiere: Anleihen: marktbedingte Kursverluste bei Zinsanstieg oder Verschlechterung der Schuldnerqualität einzelner Aussteller; Aktien: Kursverluste bei marktbedingten Kursschwankungen sowie unternehmensspezifische Risiken
- ▶ Risiken im Zusammenhang mit den Investmentanteilen der Zielfonds, z.B. Fondsmagerwechsel mit möglichem Know-how-Verlust
- ▶ Wechselkursverluste bei Anlagen in Fremdwährungen

Rechtliche Hinweise

Diese Information dient Werbezwecken. Die in dieser Veröffentlichung enthaltenen Angaben stellen keine Anlageberatung dar, sondern dienen ausschließlich der Produktbeschreibung. Allein verbindliche Grundlage für den Erwerb von Fondsanteilen sind das Basisinformationsblatt, der Verkaufsprospekt sowie der letzte Jahres- bzw. Halbjahresbericht; kostenlos in deutscher Sprache erhältlich bei der unten angegebenen Adresse. Der Verkaufsprospekt enthält ausführliche Risikohinweise. Der Wert der Fondsanteile und deren Erträge können sowohl steigen als auch fallen, und es besteht die Möglichkeit, dass Sie bei einer Rückgabe von Anteilen nicht den vollen investierten Betrag zurückerhalten. Eine Zusammenfassung der Anlegerrechte in Deutsch erhalten Sie hier: <https://www.meag.com/de/informieren/medien/Anlegerrechte.pdf>. Die MEAG kann jederzeit beschließen, Vorkehrungen, die sie gegebenenfalls für den Vertrieb von Anteilen eines Fonds und/oder Anteilsklassen eines Fonds in einem anderen Mitgliedstaat als ihrem Herkunftsmitgliedstaat getroffen hat, unter den Voraussetzungen des Art. 93a der Richtlinie 2009/65/EG und des Art. 32a der Richtlinie 2011/61/EU wieder aufzuheben. Für Personen, deren Wohn- bzw. Geschäftssitz in einem Land liegt, das für die Verbreitung der vorliegenden Informationen Beschränkungen vorsieht, stellt diese Unterlage weder ein Angebot noch eine Aufforderung zum Erwerb von Investmentfondsanteilen dar. Insbesondere darf diese Veröffentlichung nicht in den Vereinigten Staaten, Kanada, Singapur oder Großbritannien verteilt werden. Diese Unterlage richtet sich nicht an US-Personen und die darin enthaltenen Informationen dürfen nicht von US-Personen genutzt werden. US-Personen sind natürliche Personen, Gesellschaften jeder Art, die Bürger der Vereinigten Staaten sind oder dort domiziliert sind oder nach dem Recht der Vereinigten Staaten errichtet sind.

Sofern nicht anders ausgewiesen, werden bei den im Report enthaltenen Kennzahlen und Strukturen keine Derivate berücksichtigt.

¹ Anlegertyp Ausgewogen: Höheren Ertragsersparungen des Anlegers stehen moderate Schwankungen der Anteilpreise gegenüber. Finanzielle Verluste sind möglich, das Verlustrisiko ist typischerweise moderat (kein Kapital-schutz). Der Anlagehorizont ist mittelfristig. Hinweis: Als Orientierungshilfe werden dem Anlegertyp üblicherweise geeignete Fonds zugeordnet. Die Zuordnung weicht von dem fondsbezogenen Gesamtrisikoindikator ab (vgl. Basisinformationsblatt).

² Angabe gilt für Privatanleger. Weitere Informationen entnehmen Sie bitte §20 InvStG.

³ Die im Geschäftsjahr 2024/2025 angefallenen Kosten des Fonds bzw. der Anteilklasse ohne Transaktionskosten im Verhältnis zum (anteiligen) Fondsvermögen; auch sog. „Gesamtkostenquote“. Die Gesamtkostenquote kann von Jahr zu Jahr schwanken. Investiert der Fonds einen wesentlichen Anteil seines Fondsvermögens in Zielfonds, so werden auch die Kosten der einzelnen Zielfonds und erhaltene Zahlungen berücksichtigt. Beim Erwerb durch Dritte/Vertriebsstellen (z. B. Banken oder Wertpapierdienstleister) kann es aufgrund neuer regulatorischer Vorgaben, insbesondere unter der EU-Richtlinie 2014/65 (sog. MiFID II-Richtlinie), zu einem abweichenden Kostenausweis kommen.

⁴ Auszeichnungen können sich je nach Vergabe auf die Fondsgesellschaft, das Fondsmanagement sowie auf einzelne Fonds oder deren Fondsmanager beziehen. Frühere Auszeichnungen und Wertentwicklungen sind kein verlässlicher Indikator für zukünftige Ergebnisse. © Die Rechte an den genannten Auszeichnungen liegen bei den jeweiligen Vergabestellen.

⁵ Morningstar Gesamtrating™ per 31.05.2026. Quelle: Morningstar. © 2026 Morningstar. Alle Rechte vorbehalten.

⁶ Die Bruttowertentwicklung (BVI-Methode) berücksichtigt alle auf Fondsebene anfallenden Kosten (z. B. Verwaltungsvergütung). Die Nettowertentwicklung berücksichtigt zusätzlich den Ausgabeaufschlag, der die Wertentwicklung mindert. Bei einem beispielhaften Anlagebetrag von 1.000 Euro fällt beim Anleger einmalig bei Kauf ein Ausgabeaufschlag in Höhe von 4,0% (= 38,46 Euro) an. Da der Ausgabeaufschlag nur im ersten Jahr anfällt, unterscheidet sich die Darstellung brutto/netto nur in diesem Jahr. Es können dem Anleger zusätzlich die Wertentwicklung mindernde Depotgebühren entstehen. Quelle: MEAG. Benchmark: 22% STOXX Europe 600 – NR; 18% S&P 500 hedged in EUR – NR; 5% MSCI Emerging Markets – NR; 33% Bloomberg Barclays Euro Aggregate – TR; 15% Bloomberg Barclays US Aggregate – TR; 7% JPM EMBIG Diversified hedged EUR – TR

⁷ Die Investitionsquote kann bei Berücksichtigung von Derivaten über oder unter 100% liegen. Derivate sind Finanzinstrumente, deren Wert sich von anderen Vermögenswerten ableitet. Sie können zur Absicherung, zur Steuerung des Portfolios oder zur Nutzung von Marktchancen eingesetzt werden. Ihr Einsatz ist jedoch auch mit Risiken verbunden, zum Beispiel durch stärkere Kursschwankungen, ein erhöhtes Verlustrisiko oder eine eingeschränkte Handelbarkeit im Vergleich zu konventionellen Anlagen.

Adresse der Fondsgesellschaft

MEAG MUNICH ERGO Kapitalanlagegesellschaft mbH
Am Münchner Tor 1
80805 München
www.meag.com