


MEAG EuroInvest A

Europäischer Aktienfonds

Anlegertyp¹



Risikoorientiert

Stand: 28.02.2026

Anlagekonzept²

Anlagestrategie	Überwiegend Aktien europäischer Unternehmen Langfristiger und wertorientierter Investmentansatz mit Fokus auf Unternehmen, die gemessen an ihrem Ertragspotenzial und ihren Zukunftsaussichten unterbewertet erscheinen Bevorzugt werden Aktien von Unternehmen, die eine hohe Dividende ausschütten
Anlageziel	Attraktiver Wertzuwachs durch Anlage in die europäischen Aktienmärkte
Empfohlene Anlagedauer	Mind. 8 Jahre
Steuerliche Teilfreistellung	30 Prozent ³
Besonderheiten	Für vermögenswirksame Leistungen geeignet

Fondsdaten

Fondsgesellschaft	MEAG MUNICH ERGO Kapitalanlagegesellschaft mbH
ISIN	DE0009754333
Geschäftsjahr	01.04.-31.03.
Auflegungsdatum	30.03.1998
Ertragsverwendung	Ausschüttung (Juni)
Ausgabeaufschlag	5,00%
Gesamtkostenquote ⁴	1,28%
Fondsvolumen	1.365.071.339,40€
Volumen der Anteilklasse A	1.311.865.039,02€
Ausgabepreis	155,70€
Rücknahmepreis	148,29€

Vergleichsindex

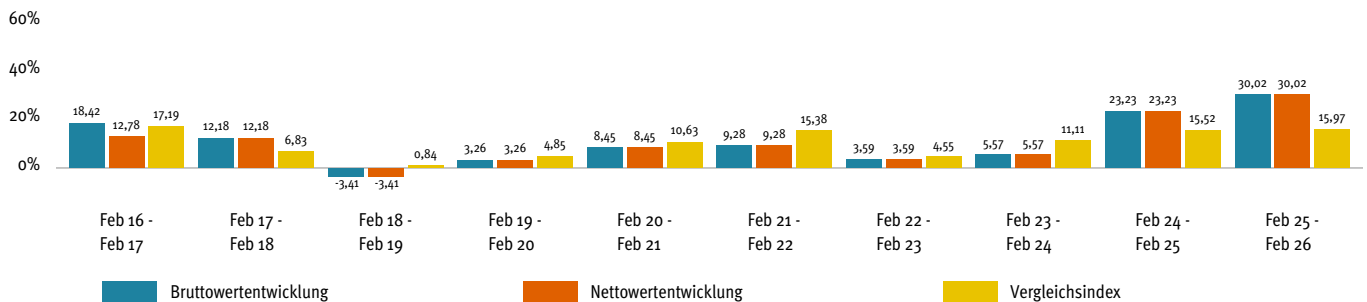
MSCI Europe ESG Universal Net Return EUR NR	100,00%
---	---------

Auszeichnungen des Fonds / der MEAG⁵

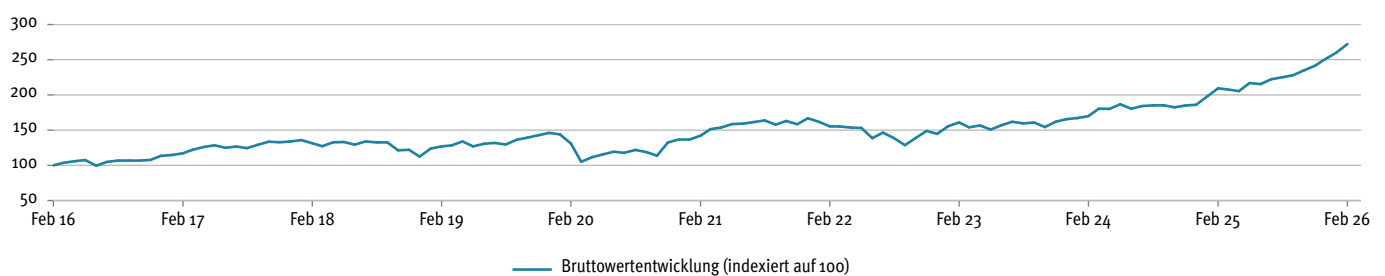
Morningstar-Gesamtrating^{TM 6} ★★★★★

Wertentwicklung⁷ der vergangenen 12-Monats-Zeiträume

Die frühere Wertentwicklung lässt nicht auf zukünftige Renditen schließen



Bruttowertentwicklung⁷ der vergangenen zehn Jahre

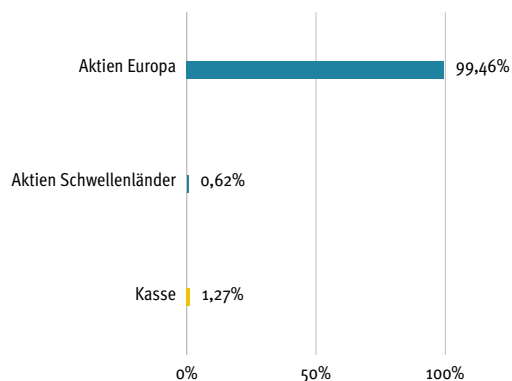


Bruttowertentwicklung ⁷	kumuliert	p.a.
laufendes Jahr	8,49%	-
1 Jahr	30,02%	-
3 Jahre	69,17%	18,75%
5 Jahre	91,52%	13,51%
10 Jahre	175,19%	10,42%
seit Auflegung	445,18%	6,23%

Die größten Positionen

Shell PLC	4,56%
BNP Paribas S.A.	2,75%
HSBC Holdings PLC	2,74%
ING Groep N.V.	2,44%
Novartis AG	2,43%
TotalEnergies SE	2,21%
Bayer AG	2,15%
Mercedes-Benz Group AG	2,10%
Barclays PLC	2,02%
UniCredit S.p.A.	1,84%

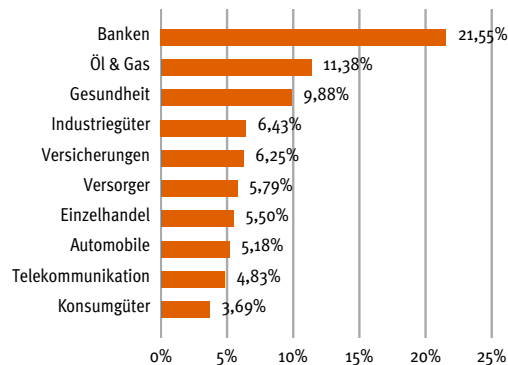
Anlagestruktur im Detail (inklusive Derivate)⁸



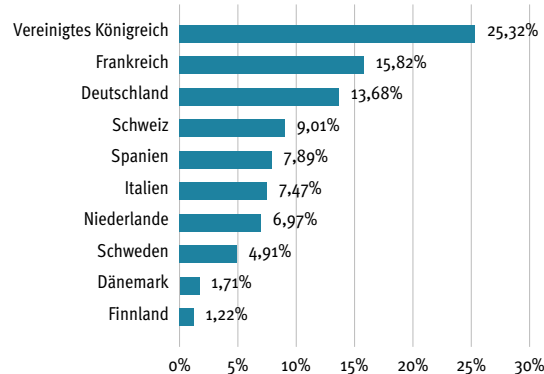
Fondskennzahlen

Volatilität p.a. (3 Jahre)	12,35%
----------------------------	--------

Branchenstruktur (die größten Positionen)



Länderstruktur (die größten Positionen)



Chancen und Risiken

Chancen

- ▶ Langfristige Ertragschancen durch Kurssteigerungen und Dividenden
- ▶ Breite Branchen- und Länderstreuung
- ▶ Wechselkursgewinne bei Anlagen in Fremdwährungen

Risiken

- ▶ Kursverluste der Aktien bei marktbedingten Kursschwankungen sowie unternehmensspezifische Risiken
- ▶ Wechselkursverluste bei Anlagen in Fremdwährungen

Rechtliche Hinweise

Diese Information dient Werbezwecken. Die in dieser Veröffentlichung enthaltenen Angaben stellen keine Anlageberatung dar, sondern dienen ausschließlich der Produktbeschreibung. Allein verbindliche Grundlage für den Erwerb von Fondsanteilen sind das Basisinformationsblatt, der Verkaufsprospekt sowie der letzte Jahres- bzw. Halbjahresbericht; kostenlos in deutscher Sprache erhältlich bei der unten angegebenen Adresse. Der Verkaufsprospekt enthält ausführliche Risikohinweise. Der Wert der Fondsanteile und deren Erträge können sowohl steigen als auch fallen, und es besteht die Möglichkeit, dass Sie bei einer Rückgabe von Anteilen nicht den vollen investierten Betrag zurückerhalten. Eine Zusammenfassung der Anlegerrechte in Deutsch erhalten Sie hier: <https://www.meag.com/de/informieren/medien/Anlegerrechte.pdf>. Die MEAG kann jederzeit beschließen, Vorkehrungen, die sie gegebenenfalls für den Vertrieb von Anteilen eines Fonds und/oder Anteilsklassen eines Fonds in einem anderen Mitgliedstaat als ihrem Herkunftsmitgliedstaat getroffen hat, unter den Voraussetzungen des Art. 93a der Richtlinie 2009/65/EG und des Art. 32a der Richtlinie 2011/61/EU wieder aufzuheben. Hinweis für Österreich: Die Funktion der Einrichtung im Sinne des Art. 92 Richtlinie 2009/65/EG führt die bisherige Zahl- und Vertriebsstelle VOLKSBANK WIEN AG, Schottengasse 10, A-1010 Wien fort. Für Personen, deren Wohn- bzw. Geschäftssitz in einem Land liegt, das für die Verbreitung der vorliegenden Informationen Beschränkungen vorsieht, stellt diese Unterlage weder ein Angebot noch eine Aufforderung zum Erwerb von Investmentfondsanteilen dar. Insbesondere darf diese Veröffentlichung nicht in den Vereinigten Staaten, Kanada, Singapur oder Großbritannien verteilt werden. Diese Unterlage richtet sich nicht an US-Personen und die darin enthaltenen Informationen dürfen nicht von US-Personen genutzt werden. US-Personen sind natürliche Personen, Gesellschaften jeder Art, die Bürger der Vereinigten Staaten sind oder dort domiziliert sind oder nach dem Recht der Vereinigten Staaten errichtet sind.

Sofern nicht anders ausgewiesen, werden bei den im Report enthaltenen Kennzahlen und Strukturen keine Derivate berücksichtigt.

¹ Anlegertyp Risikoorientiert: Hohen Ertragsersparungen des Anlegers stehen starke Schwankungen der Anteilpreise gegenüber. Finanzielle Verluste sind möglich, das Verlustrisiko ist typischerweise hoch (kein Kapitalschutz). Der Anlagehorizont ist langfristig. Hinweis: Als Orientierungshilfe werden dem Anlegerprofil typischerweise geeignete Fonds zugeordnet. Die Zuordnung weicht von dem fondsbezogenen Gesamtrisikoindikator ab (vgl. Basisinformationsblatt).

² Der Investmentfonds weist aufgrund seiner Zusammensetzung bzw. der vom Fondsmanagement verwendeten Techniken eine erhöhte Volatilität auf, d.h., die Anteilpreise können auch innerhalb kurzer Zeiträume stärkeren Schwankungen nach unten oder nach oben unterworfen sein.

³ Angabe gilt für Privatanleger. Weitere Informationen entnehmen Sie bitte §20 InvStG.

⁴ Die im Geschäftsjahr 2024/2025 angefallenen Kosten des Fonds bzw. der Anteilklasse ohne Transaktionskosten im Verhältnis zum (anteiligen) Fondsvermögen; auch sog. „Gesamtkostenquote“. Die Gesamtkostenquote kann von Jahr zu Jahr schwanken. Investiert der Fonds einen wesentlichen Anteil seines Fondsvermögens in Zielfonds, so werden auch die Kosten der einzelnen Zielfonds und erhaltene Zahlungen berücksichtigt. Beim Erwerb durch Dritte/Vertriebsstellen (z. B. Banken oder Wertpapierdienstleister) kann es aufgrund neuer regulatorischer Vorgaben, insbesondere unter der EU-Richtlinie 2014/65 (sog. MiFID II-Richtlinie), zu einem abweichenden Kostenausweis kommen.

⁵ Auszeichnungen können sich je nach Vergabe auf die Fondsgesellschaft, das Fondsmanagement sowie auf einzelne Fonds oder deren Fondsmanager beziehen. Frühere Auszeichnungen und Wertentwicklungen sind kein verlässlicher Indikator für zukünftige Ergebnisse. © Die Rechte an den genannten Auszeichnungen liegen bei den jeweiligen Vergabestellen.

⁶ Morningstar Gesamtrating™ per 28.02.2026. Quelle: Morningstar. © 2026 Morningstar. Alle Rechte vorbehalten.

⁷ Die Bruttowertentwicklung (BVI-Methode) berücksichtigt alle auf Fondsebene anfallenden Kosten (z. B. Verwaltungsvergütung). Die Nettowertentwicklung berücksichtigt zusätzlich den Ausgabeaufschlag, der die Wertentwicklung mindert. Bei einem beispielhaften Anlagebetrag von 1.000 Euro fällt beim Anleger einmalig bei Kauf ein Ausgabeaufschlag in Höhe von 5,0% (= 47,62 Euro) an. Da der Ausgabeaufschlag nur im ersten Jahr anfällt, unterscheidet sich die Darstellung brutto/netto nur in diesem Jahr. Es können dem Anleger zusätzlich die Wertentwicklung mindernde Depotgebühren entstehen. Quelle: MEAG. Benchmark: 100% MSCI Europe ESG Universal Net Return EUR

⁸ Die Investitionsquote kann bei Berücksichtigung von Derivaten über oder unter 100% liegen. Derivate sind Finanzinstrumente, deren Wert sich von anderen Vermögenswerten ableitet. Sie können zur Absicherung, zur Steuerung des Portfolios oder zur Nutzung von Marktchancen eingesetzt werden. Ihr Einsatz ist jedoch auch mit Risiken verbunden, zum Beispiel durch stärkere Kursschwankungen, ein erhöhtes Verlustrisiko oder eine eingeschränkte Handelbarkeit im Vergleich zu konventionellen Anlagen.

Adresse der Fondsgesellschaft

MEAG MUNICH ERGO Kapitalanlagegesellschaft mbH

Am Münchner Tor 1

80805 München

www.meag.com