




A Munich Re company



MEAG AktienSelect A

Weltweiter Aktienfonds mit Nachhaltigkeitsmerkmalen

Anlegertyp¹

Stand: 31.12.2025

Risikoorientiert

| Anlagekonzept ² | |
|---|---|
| Anlagestrategie | Weltweite systematische Auswahl von Unternehmen/Ausstellern, die ihren wirtschaftlichen Erfolg mit Rücksicht auf ausgewählte Merkmale aus den Bereichen Umwelt und Gesellschaft erzielen und die Grundsätze guter Unternehmensführung einhalten. Anwendung anerkannter Strategien zur Auswahl der Unternehmen (Best-in-Class-Ansatz und Ausschlusskriterien) |
| Anlageziel | Attraktiver Wertzuwachs unter Berücksichtigung ökologischer und sozialer Kriterien |
| Empfohlene Anlagedauer | Mind. 8 Jahre |
| Steuerliche Teilfreistellung | 30 Prozent ³ |
| Besonderheiten | Vermögenswirksame Leistungen |
| Vergleichsindex | |
| MSCI World Selection Net Return EUR Index | 100% |

Fondsdaten

| | |
|--------------------------------|--|
| Fondsgesellschaft | MEAG MUNICH ERGO Kapitalanlagegesellschaft mbH |
| ISIN | DE0001619997 |
| Geschäftsjahr | 01.04.-31.03. |
| Auflegungsdatum | 01.10.2003 |
| Ertragsverwendung | Ausschüttung (Juni) |
| Ausgabeaufschlag | 5,00% |
| Gesamtkostenquote ⁴ | 1,55% |
| Fondsvolumen | 573.304.601,57€ |
| Volumen der Anteilklasse A | 552.590.826,35€ |
| Ausgabepreis | 183,99€ |
| Rücknahmepreis | 175,23€ |

Auszeichnungen des Fonds / der MEAG⁵

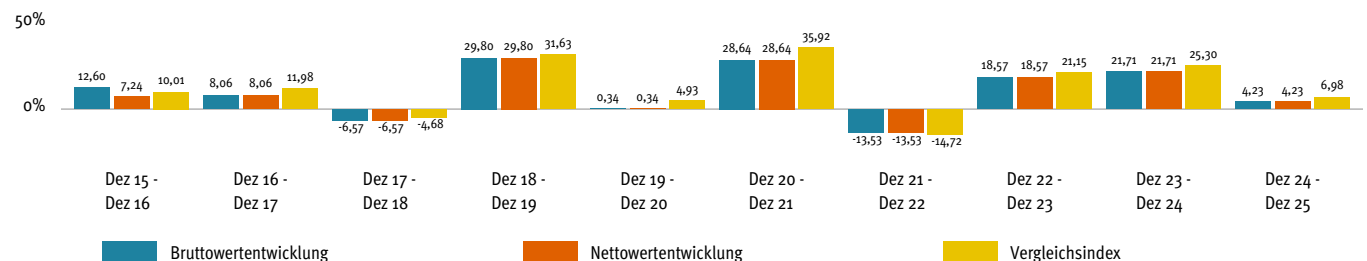
Morningstar-Gesamtrating™ (Stand: 31.12.2025)⁶

★ ★ ★

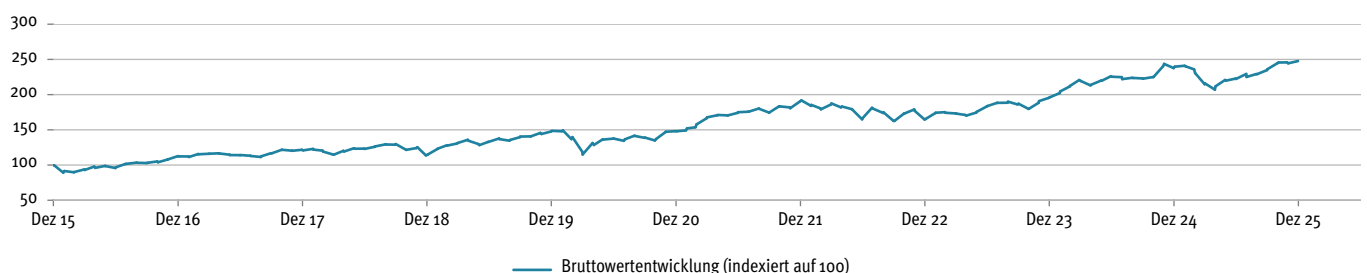


Wertentwicklung^{7,8} der vergangenen 12-Monats-Zeiträume

Die frühere Wertentwicklung lässt nicht auf zukünftige Renditen schließen



Bruttowertentwicklung^{7,8} der vergangenen zehn Jahre



| Bruttowertentwicklung ^{7,8} | kumuliert | p.a. |
|--------------------------------------|-----------|--------|
| laufendes Jahr | 4,23% | - |
| 1 Jahr | 4,23% | - |
| 3 Jahre | 50,40% | 14,57% |
| 5 Jahre | 67,29% | 10,84% |
| 10 Jahre | 147,70% | 9,49% |
| seit Auflegung | 348,49% | 6,98% |

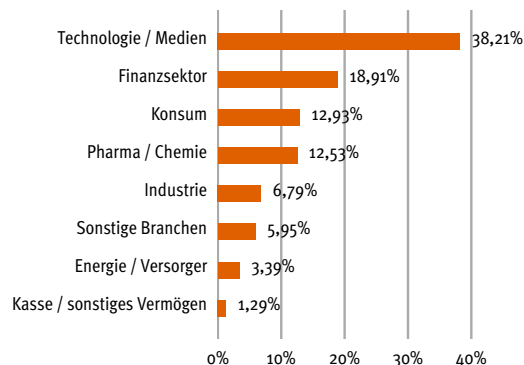
Die größten Positionen

| | |
|-----------------------------|-------|
| Alphabet Inc. | 7,77% |
| NVIDIA Corp. | 7,76% |
| Microsoft Corp. | 5,35% |
| Eli Lilly and Company | 2,11% |
| Capital One Financial Corp. | 2,08% |
| HSBC Holdings PLC | 1,91% |
| Booking Holdings Inc. | 1,64% |
| Verizon Communications Inc. | 1,46% |
| OPEN TEXT CORP. | 1,43% |
| Delta Air Lines Inc. | 1,41% |

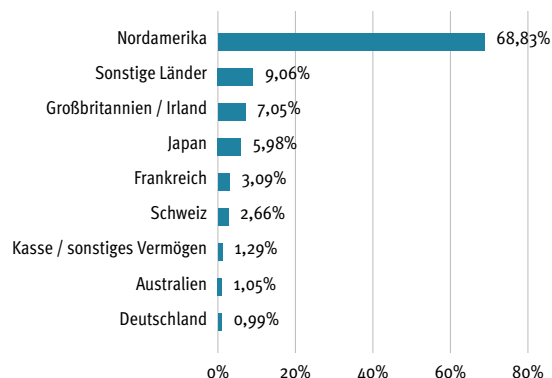
Fondskennzahlen

| | |
|-----------------------------|--------|
| Volatilität p.a. (3 Jahre)* | 11,37% |
|-----------------------------|--------|

Branchenstruktur



Länderstruktur



Chancen und Risiken

| Chancen | Risiken |
|--|--|
| <ul style="list-style-type: none"> ▶ Langfristige Ertragschancen durch Kurssteigerungen und Dividenden ▶ Berücksichtigung von nachhaltigen Kriterien in der Anlagepolitik ▶ Breite Branchen- und Länderstreuung ▶ Wechselkursgewinne bei Anlagen in Fremdwährungen | <ul style="list-style-type: none"> ▶ Kursverluste der Aktien bei marktbedingten Kursschwankungen sowie unternehmensspezifische Risiken ▶ Reduzierte Titelauswahl durch Ausrichtung auf Nachhaltigkeit ▶ Aktien von kleinen und mittelgroßen Unternehmen unterliegen einem höheren Kurschwankungsrisiko als Standardwerte ▶ Wechselkursverluste bei Anlagen in Fremdwährungen |

Rechtliche Hinweise

Diese Information dient Werbezwecken. Die in dieser Veröffentlichung enthaltenen Angaben stellen keine Anlageberatung dar, sondern dienen ausschließlich der Produktbeschreibung. Allein verbindliche Grundlage für den Erwerb von Fondsanteilen sind das Basisinformationsblatt, der Verkaufsprospekt sowie der letzte Jahres- bzw. Halbjahresbericht; kostenlos in deutscher Sprache erhältlich bei der unten angegebenen Adresse. Der Verkaufsprospekt enthält ausführliche Risikohinweise. Der Wert der Fondsanteile und deren Erträge können sowohl steigen als auch fallen, und es besteht die Möglichkeit, dass Sie bei einer Rückgabe von Anteilen nicht den vollen investierten Betrag zurückerhalten. Eine Zusammenfassung der Anlegerrechte in Deutsch erhalten Sie hier: <https://www.meag.com/de/informieren/medien/Anlegerrechte.pdf>. Die MEAG kann jederzeit beschließen, Vorkehrungen, die sie gegebenenfalls für den Vertrieb von Anteilen eines Fonds und/oder Anteilklassen eines Fonds in einem anderen Mitgliedstaat als ihrem Herkunftsmitgliedstaat getroffen hat, unter den Voraussetzungen des Art. 93a der Richtlinie 2009/65/EG und des Art. 32a der Richtlinie 2011/61/EU wieder aufzuheben. Hinweis für Österreich: Die Funktion der Einrichtung im Sinne des Art. 92 Richtlinie 2009/65/EG führt die bisherige Zahl- und Vertriebsstelle VOLKSBANK WIEN AG, Schottengasse 10, A-1010 Wien fort. Für Personen, deren Wohn- bzw. Geschäftssitz in einem Land liegt, das für die Verbreitung der vorliegenden Informationen Beschränkungen vorsieht, stellt diese Unterlage weder ein Angebot noch eine Aufforderung zum Erwerb von Investmentfondsanteilen dar. Insbesondere darf diese Veröffentlichung nicht in den Vereinigten Staaten, Kanada, Singapur oder Großbritannien verteilt werden. Diese Unterlage richtet sich nicht an US-Personen und die darin enthaltenen Informationen dürfen nicht von US-Personen genutzt werden. US-Personen sind natürliche Personen, Gesellschaften jeder Art, die Bürger der Vereinigten Staaten sind oder dort domiziliert sind oder nach dem Recht der Vereinigten Staaten errichtet sind.

Sofern nicht anders ausgewiesen, werden bei den im Report enthaltenen Kennzahlen und Strukturen keine Derivate berücksichtigt.

Weitere Informationen zu den ESG-Aspekten unserer Artikel 8 Fonds finden Sie unter <https://www.meag.com/de/investieren/privatkunden/DE0001619997.html#tab=tab-5>

¹ Anlegertyp Risikoorientiert: Hohen Ertragsersparungen des Anlegers stehen starke Schwankungen der Anteilpreise gegenüber. Finanzielle Verluste sind möglich, das Verlustrisiko ist typischerweise hoch (kein Kapitalschutz). Der Anlagehorizont ist langfristig. Hinweis: Als Orientierungshilfe werden dem Anlegerprofil typischerweise geeignete Fonds zugeordnet. Die Zuordnung weicht von dem fondsbezogenen Risiko- und Ertragsprofil ab (vgl. wesentliche Anlegerinformationen).

² Der Investmentfonds weist aufgrund seiner Zusammensetzung bzw. der vom Fondsmanagement verwendeten Techniken eine erhöhte Volatilität auf, d.h., die Anteilpreise können auch innerhalb kurzer Zeiträume stärkeren Schwankungen nach unten oder nach oben unterworfen sein.

³ Angabe gilt für Privatanleger. Weitere Informationen entnehmen Sie bitte §20 InvStG.

⁴ Die im Geschäftsjahr 2024/2025 angefallenen Kosten des Fonds bzw. der Anteilklasse ohne Transaktionskosten im Verhältnis zum (anteiligen) Fondsvermögen; auch sog. "Gesamtkostenquote". Die laufenden Kosten können von Jahr zu Jahr schwanken. Beim Erwerb durch Dritte/Vertriebsstellen (z.B. Banken oder Wertpapierdienstleister) kann es aufgrund neuer regulatorischer Vorgaben, insbesondere unter der EU Richtlinie 2014/65 (sog. MiFID II Richtlinie), zu einem abweichenden Kostenausweis kommen.

⁵ Auszeichnungen in der Vergangenheit sind kein verlässlicher Indikator für zukünftige Wertentwicklungen und Auszeichnungen. Quelle: Scope Fund Analysis GmbH. Alle Rechte vorbehalten. Capital "Top-Fondsgesellschaft", German Fund Champions, Scope Award: Die Auszeichnungen beziehen sich auf die Fondsgesellschaft MEAG bzw. bei Scope auf das Multi-Asset-Team im Fondsmanagement.

⁶ Datenquelle – © 2025 Morningstar. Alle Rechte vorbehalten.

⁷ Die Bruttowertentwicklung (BVI-Methode) berücksichtigt alle auf Fondsebene anfallenden Kosten (z. B. Verwaltungsvergütung). Die Nettowertentwicklung berücksichtigt zusätzlich den Ausgabeaufschlag, der die Wertentwicklung mindert. Bei einem beispielhaften Anlagebetrag von 1.000 Euro fällt beim Anleger einmalig bei Kauf ein Ausgabeaufschlag in Höhe von 5,0% (= 47,62 Euro) an. Da der Ausgabeaufschlag nur im ersten Jahr anfällt, unterscheidet sich die Darstellung brutto/netto nur in diesem Jahr. Es können dem Anleger zusätzlich die Wertentwicklung mindernde Depotgebühren entstehen. Quelle: MEAG. Benchmark: 100% MSCI World Selection Net Return EUR Index

⁸ Zum 1.1.2018 erfolgte eine wesentliche Änderungen der Anlagepolitik des Fonds. Die für den Zeitraum vor diesen Änderungen dargestellte frühere Wertentwicklung wurde daher unter Umständen erzielt, die nicht mehr gültig sind.

Adresse der Fondsgesellschaft

MEAG MUNICH ERGO Kapitalanlagegesellschaft mbH
Am Münchner Tor 1
80805 München
www.meag.com